

Link do produktu: <https://www.prolifter.pl/elektryczny-wozek-inwalidzki-forest-3-standard-vermeiren-terenowo-pokojowy-p-38.html>



## Elektryczny wózek inwalidzki FOREST 3 Standard Vermeiren (terenowo-pokojowy)

Cena brutto	<b>11 990,00 zł</b>
Cena netto	<b>11 101,85 zł</b>
Cena poprzednia	<b><del>13 900,00 zł</del></b>
Dostępność	<b>Dostępny</b>
Czas wysyłki	<b>10 dni</b>
Numer katalogowy	<b>FOREST3STAND</b>
Kod producenta	<b>FOREST3STAND</b>
Finansowanie	

### Opis produktu

#### Wózek elektryczny inwalidzki FOREST 3 STANDARD

**DOFINANSOWANIE AKTYWNY SAMORZĄD 2020r (od 1marca do 31sierpnia) - dofinansowanie maksymalnie 25 000zł brutto**

#### Wózek z napędem elektrycznym pokojowo terenowy

#### Komfort , technologia , jakość , wytrzymałość

Nowy FOREST3 jest wózkiem skierowanym do użytkowników , którzy stawiają swojemu sprzętowi dużo większe wymagania dotyczące wytrzymałości oraz dynamiki jazdy. Dwa nowoczesne silniki 220W i 350W(opcja) i baterie 80 A/h , które są wyposażeniem standardowym pozwalają na lepsze osiągi prędkości oraz pokonywanie większego dystansu. Rama amortyzowana w połączeniu z aktywnym zwieszeniem kół przednich gwarantuje maksymalne poczucie komfortu podczas jazdy po nierównym terenie.

Unikatowe rozwiązanie mechanizmu ustawiania podłokietników pozwala na prawidłowe podparcie przedramienia co ma istotne znaczenie dla utrzymywania prawidłowej postawy siedzącej i stabilizacji tułowia. Specjalny mechanizm pozwala bez większego wysiłku odchyłać podłokietniki za oparcie podczas przesiadania oraz opuszczać podłokietniki do pozycji wyjściowej przez samego użytkownika.









Uchwyt dżojstika również posiada oryginalne rozwiązanie konstrukcyjne i umożliwia odchylenie na zewnątrz i do wewnątrz podłokietnika oraz zapamiętywanie wcześniej ustawionej pozycji neutralnej.

- Oświetlenie tylne i przednie diodowe (zapewnia doskonałą widoczność),
- pas bezpieczeństwa,
- koła przednie do wyboru : 230mm, 260mm,
- płyta podnóżków aluminiowa z kółkami odbojowymi,
- kółka przeciw-wywrotne -amortyzowane na systemie ROSTA ®,

- podłokietniki regulowane w trzech płaszczyznach,
- w zimie gdy trzeba się grubiej ubrać na pewno nie będzie za ciasno. System zmiany szerokości pola siedzenia gwarantuje komfort,
- regulacja głębokości siedzenia w dwóch systemach,(przesuwane oparcie i wysuwana z przodu rama),
- regulowany kąt oparcia -manualnie,
- regulowany kąt siedzenia,
- tapicerka wyprofilowana : oparcie z głębokimi wyprofilowaniami z podparciem do wyboru, materiał obiciowy: skaj, dartex, cordura.
- siedzisko wyprofilowane w sposób zabezpieczający przed wysuwaniem się z wózka,

Sprawdź: [Jak wybrać wózek elektryczny dla osoby niepełnosprawnej?](#)

							
9°	100	1320	126	130	30 km 50 km 42 km 37 km	50 Ah 80 Ah 80 Ah 80 Ah	6 km/h 6 km/h 10 km/h 14 km/h

							
1185 1205 1224 1185 1205 1224 1185 1205 1224	595 595 595 610 610 610 650 650 650	400 400 400 450 450 450 500 500 500	1,5° 5,5° 9,5° 1,5° 5,5° 9,5° 1,5° 5,5° 9,5°	430 - 480	420 - 520	630	242-350

Produkt posiada dodatkowe opcje:

**Kolor ramy::** Niebieska (C78) , Czarny metalik (C77) (+ 349,00 zł ) , Czerwony błyszczący (C72) (+ 349,00 zł )

**V-MAX::** 6km/h , 10km/h (+ 999,00 zł ) , 14km/h (+ 2 160,00 zł )

**Opony::** terenowe , szosowe

**Wys. koła przednie:** 260mm , 230mm

**Sterownik:** Prawa ręka , Lewa ręka

**Odchylany sterownik::** jest na boki na zew. i wew. (SE53) , odchylany i opuszczany pod podłokietnik (SE53Z) (+ 219,00 zł )

**Podnóżki::** ściągane podnóżki dwupłytkowe , ściągane podnóżki krótsze -7cm , ściągane podnóżki jednopłytkowe (+ 199,00 zł ) , ściągane podnóżki jednopłytkowe krótsze -7cm (+ 199,00 zł ) , regulowane podnóżki do poziomu z podparciami pod łydki (BZ7i8) (+ 349,00 zł )

**Opcje sterownika::** Sterownik LINX (REM 200) , Sterownik z dotykowym ekranem LCD zintegrowanym (REM400) (+ 1 649,00 zł )

**Szer. siedziska::** 45cm , 40cm , 50cm

**Gł. siedziska::** 46cm , 42cm , 44cm , 48cm , 50cm , 52cm

**Wys. siedziska::** 43cm , 48cm

**Siedzisko::** Poduszka płaska nylonowa 4cm , Poduszka Contur (+ 399,00 zł )

**Oparcie::** Poduszka płaska nylonowa 4cm , Poduszka Contur (+ 399,00 zł )

**Zagłówek ortopedyczny 3D::** brak , jest (+ 449,00 zł )

---

**Regulacja oparcia:** manualna skokowa regulacja kąta oparcia (SE34) , płynna regulacja kąta siedziska do 30° - sprężyna gazowa (SE36) (+ 749,00 zł )

**Peloty boczne:** brak , dwa (lewy i prawy) (+ 349,00 zł )

**Klin:** brak , jest (+ 199,00 zł )

**Uchwyt na kule:** brak , jest (+ 59,00 zł )

**Stolik:** brak , Stolik z ABS kremowy (B15A) (+ 209,00 zł ) , Stolik z plexi transparentny (B15) (+ 349,00 zł )

**Stabilizacja miednicy:** brak , pas stabilizujący miednicę dwupunktowy (U76) (+ 129,00 zł ) , pas odwodzący (U01) (+ 249,00 zł ) , pas stabilizujący miednicę czteropunktowy (U75) (+ 149,00 zł )

**Stabilizacja tułowia:** brak , szeroki pas stabilizujący tułów (U80) (+ 149,00 zł ) , pasy czteropunktowe stabilizujące tułów (U79) (+ 169,00 zł ) , kamizelka stabilizująca tułów bez zamka (U74) (+ 199,00 zł ) , kamizelka stabilizująca tułów z zamkiem (U73) (+ 259,00 zł )

**Luster wsteczne:** brak , Lusterko wsteczne odchylane nie kompatybilne z podłokietnikami B (+ 309,00 zł )

**Bagażnik:** brak , jest (+ 549,00 zł )

**Błotniki:** brak , jest (SE01) (+ 419,00 zł )

**Winda:** brak , Winda automatyczna podnosi siedzisko o 300 mm +automatyczna płyn (+ 5 990,00 zł )

**Specjalny sterownik:** brak , zamontowany na rączce do pchania (SE08) (+ 349,00 zł )